

# Focus "Esiti EsaBac del Liceo Internazionale Machiavelli di Firenze"

Anno scolastico 2019/2020 – Luglio 2020

A cura di: prof.ssa Francesca Tortelli

## **Premessa**

Gli esami si sono svolti in maniera diversa a seguito dell'emergenza sanitaria in corso: infatti, è stata mantenuta la sola prova orale per la prova di francese e la prova scritta di storia è stata sostituita da una prova orale.

Ai sensi dell'OM 10/2020 del 16 maggio 2020, art. 18, la parte di esame specifica, denominata EsaBac, è quindi stata costituita da :

- una prova orale di Lingua e letteratura francese ;
- una prova orale della disciplina non linguistica: storia.

Per quanto riguarda la valutazione delle prove EsaBac, ai soli fini del rilascio del diploma francese del Baccalauréat:

- il punteggio da attribuire a ciascuna delle prove previste, ovvero alla prova orale di Lingua e letteratura francese e alla prova orale di Storia è stato espresso in ventesimi.
- il punteggio globale della parte dell'esame EsaBac è risultato dalla media aritmetica dei voti in ventesimi ottenuti nelle prove specifiche, ovvero nella prova orale di Lingua e letteratura francese e nella prova orale di Storia;
- il punteggio complessivo minimo per il superamento della prova della parte specifica EsaBac, utile al rilascio del diploma di Baccalauréat, previo superamento dell'esame di Stato, è stato fissato in dodici ventesimi.

Ai fini dell'Esame di stato, le valutazioni delle prove orali di Lingua e letteratura francese e di Storia sono state ricondotte nell'ambito dei punti previsti per il colloquio, di cui hanno costituito parte integrante.

## **Ammessi e diplomati: voti per materie**

Tutti gli studenti sono stati ammessi a sostenere l'esame.

Nella tabella numero 1 si confrontano le medie dei voti di ammissione delle materie EsaBac - Francese e Storia – con le medie dei rispettivi voti ottenuti in sede di esame. I dati sono prima distinti per sezione, poi per indirizzo - Linguistico e Scientifico – e infine considerati nella loro globalità.

**Tab.1. Confronto voto di ammissione e voto dell'esame per discipline (valori medi)**

	Voto ammissione francese (su/10)	Voto esame francese (orale ; su/20)	Voto ammissione storia (su/10)	Voto esame storia(orale ; su/20)
Sez. DI	7,88	17,68	6,96	17,6
Sez. GI	7,1	16,05	7,25	15,95
Sez. LI	7,05	14,83	7,22	16,27
Sez. MI	7,73	18,21	7,6	17,82
Media linguistico	7,48	16,84	7,25	17
Sez. ES	7,5	17,64	7,21	17,28
Sez. FS	7,56	17,46	7,75	17,75
Sez. NS	7,84	16,53	8,07	16,15
Media scientifico	7,63	17,30	7,84	17,18
Media totale	7,53	17	7,39	17,03

Dall'analisi dei dati risulta che, fatte le debite proporzioni, i voti ottenuti all'esame nelle singole discipline sono sempre superiori rispetto ai voti di ammissione, sia nei risultati parziali che complessivi. Globalmente, dalla media totale risulta uno scarto in positivo di circa due punti in ventesimi (uno in decimi) . Tale miglioramento è in parte spiegabile dal fatto che i voti di ammissione tengono conto anche delle abilità scritte mentre i voti di esame sono, quest'anno, solo riferiti a prove orali.

## **Risultati EsaBac**

Tutti gli studenti ammessi hanno conseguito il Baccalauréat.

La tabella numero 2 riporta le medie dei voti ottenuti per sezione, per indirizzo e complessivi.

**Tab. 2. Voti finali EsaBac per sezione, indirizzo e globale (valori medi)**

	Voto EsaBac
Sez. DI	17,72
Sez. GI	16,3
Sez. LI	16
Sez. MI	18,0
Media linguistico	17,09
Sez. ES	17,57
Sez. FS	17,81
Sez. NS	16,46
Media scientifico	17,38
Media totale	17,17

I risultati medi oscillano da un minimo di 16/20 a un massimo di 18/20, entrambi nell'indirizzo linguistico, mentre le medie dei voti dell'indirizzo linguistico e scientifico sostanzialmente si equivalgono (17/20 e 17,38/20).

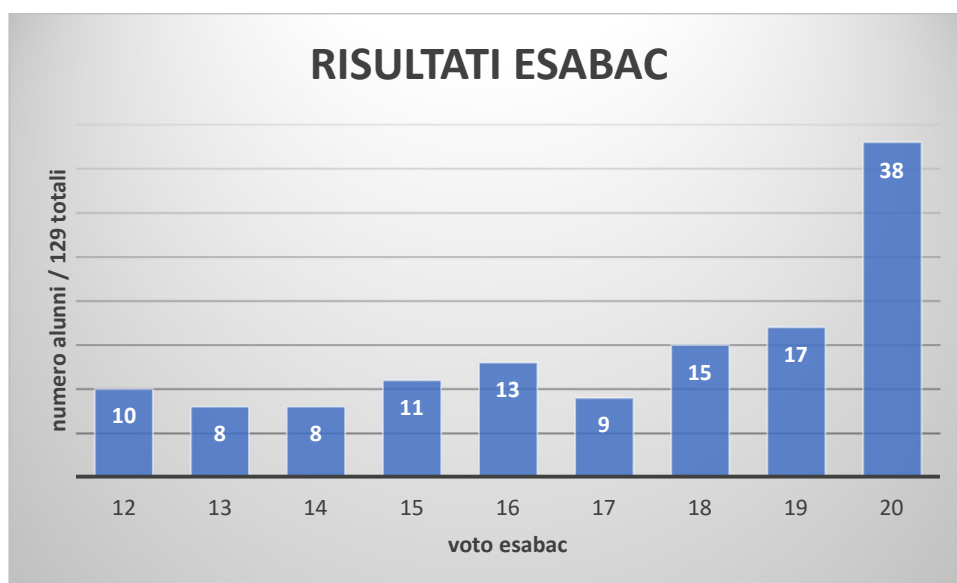
La media dei risultati EsaBac si attesta su 17,17/20.

## Analisi dei risultati EsaBac

I grafici che seguono illustrano in dettaglio i risultati ottenuti.

Il grafico numero 1 mette in relazione il numero degli alunni e i voti ottenuti nell'esame EsaBac.

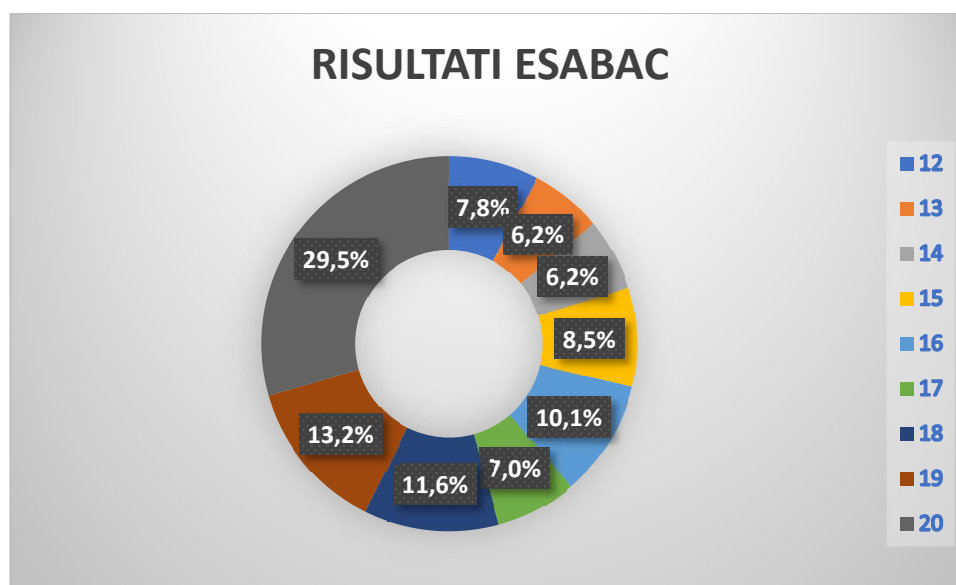
**Graf. 1. Numero dei diplomati per votazione conseguita**



Su un totale di 129 maturati, 10 hanno conseguito la votazione di 12/20, 8 la votazione di 13/20 e 8 la votazione di 14/20. Nella fascia centrale dei voti si sono collocati 11, 13 e 9 alunni conseguendo rispettivamente i voti 15, 16 e 17. La maggior parte degli alunni si sono però attestati nella fascia più alta dei voti: 15 hanno conseguito 18, 17 hanno avuto 19 e ben 38 alunni si sono diplomati con il massimo.

Il grafico numero 2 mostra gli stessi risultati in termini percentuali.

**Graf. 2. Numero dei diplomati per votazione conseguita (valori percentuali)**

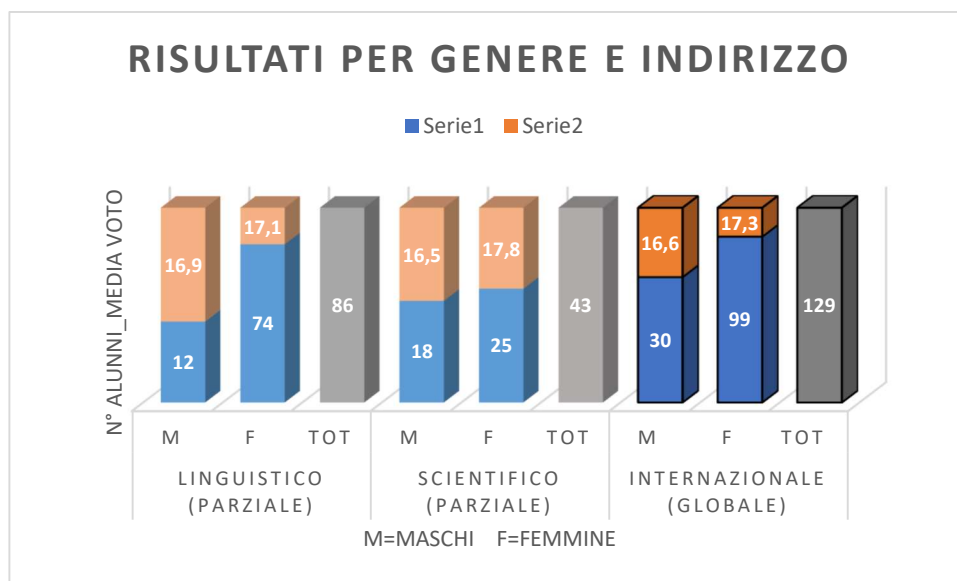


### **Analisi dei risultati : casi particolari**

I risultati sono inoltre analizzati in relazione al genere e alla cittadinanza degli studenti.

Il grafico numero 3 li analizza per genere, mettendo in evidenza prima i dati parziali per indirizzo (linguistico e scientifico) e poi i dati complessivi per il liceo internazionale nella sua globalità: la parte blu delle colonne indica il numero dei maturati maschi (M) e femmine (F) e nella parte arancio il voto medio ottenuto, mentre la colonna grigia riporta il numero totale degli alunni .

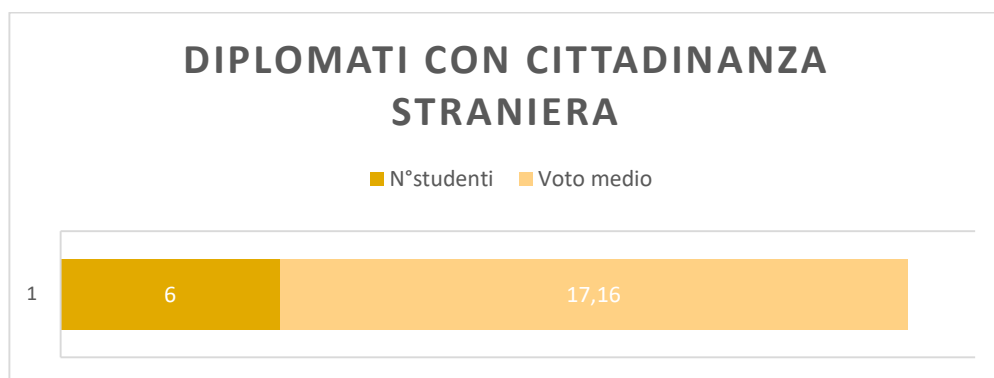
**Graf. 3 - Diplomati per genere e indirizzo di studi (valori medi)**



Analizzando i risultati per genere si nota che, sia per i due indirizzi di studio (linguistico e scientifico) sia per il dato globale degli studenti dell'internazionale, non ci sono differenze sostanziali tra i risultati medi degli studenti e delle studentesse, se non una lieve ma generale migliore prestazione di queste ultime.

Se si analizzano i risultati considerando la cittadinanza, si possono isolare gli studenti con cittadinanza non italiana nati all'estero o in Italia: i dati della segreteria segnalano 6 studenti stranieri su 129 iscritti al Liceo Internazionale, la cui media dei risultati coincide con quella generale del Liceo Internazionale.

**Graf. 4 - Diplomati con cittadinanza straniera (valori medi)**



A questo proposito la realtà del Liceo internazionale è però molto più articolata poiché vi sono diversi studenti con la doppia nazionalità, ma non è stato possibile elaborare questi dati poiché non sono disponibili.

## Esabac: Baccalauréat et Esame di Stato a confronto

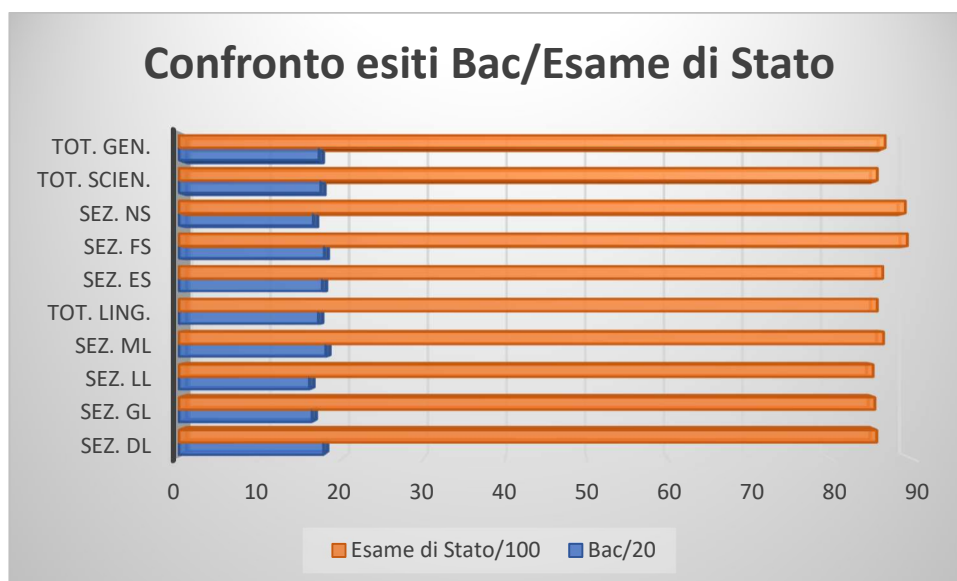
Questa sezione mette a confronto i risultati finali della prova EsaBac con il voto finale della maturità. È utile a questo proposito ricordare che il punteggio riportato sul diploma di Baccalauréat rilasciato agli alunni italiani deriva da una griglia di corrispondenza dei voti che conferma il voto dell'Esame di Stato al punteggio francese, secondo una tabella di comparazione allegata al DM n. 95/2013 (All. 4) che regola il progetto EsaBac.

**Tab. 2. Voti finali EsaBac /Esame di Stato per sezione, indirizzo e globale (valori medi)**

	Voto Baccalauréat/20	Voto Esame di Stato/100
Sez. DI	17,72	85,64
Sez. GI	16,3	85,4
Sez. LI	16	85,2
Sez. MI	18,0	86,47
Media linguistico	17,09	85,70
Sez. ES	17,57	86,38
Sez. FS	17,81	89,4
Sez. NS	16,46	89,15
Media scientifico	17,38	85,7
Media totale	17,17	86,67

Il grafico numero 5 illustra il confronto tra i risultati medi del Bac (in blu e /20) e i risultati dell'Esame di Stato (in arancione e /100).

**Graf. 3 – Confronto esiti Bac/Esame di Stato (valori medi)**



Osserviamo come i risultati medi del Bac e i risultati dell'Esame di Stato si collochino nella fascia medio- alta rispetto ai relativi punteggi massimi (/20 e /100), con esiti lievemente migliori nell'Esame di Stato dove due alunni, uno dell'indirizzo linguistico e uno dell'indirizzo scientifico, si sono diplomati con lode.

In generale, oltre a riportare il 100% di esiti positivi per entrambi i diplomi, risulta molto alta la percentuale degli esaminati che ha ottenuto un punteggio superiore ai 16/20 per la parte EsaBac e agli 80/100 per l'Esame di Stato per entrambi gli indirizzi del Liceo Internazionale e in entrambi i diplomi.